

Grunnskolen i Øyer

Kontrollutvalget 06.05.19

Fakta

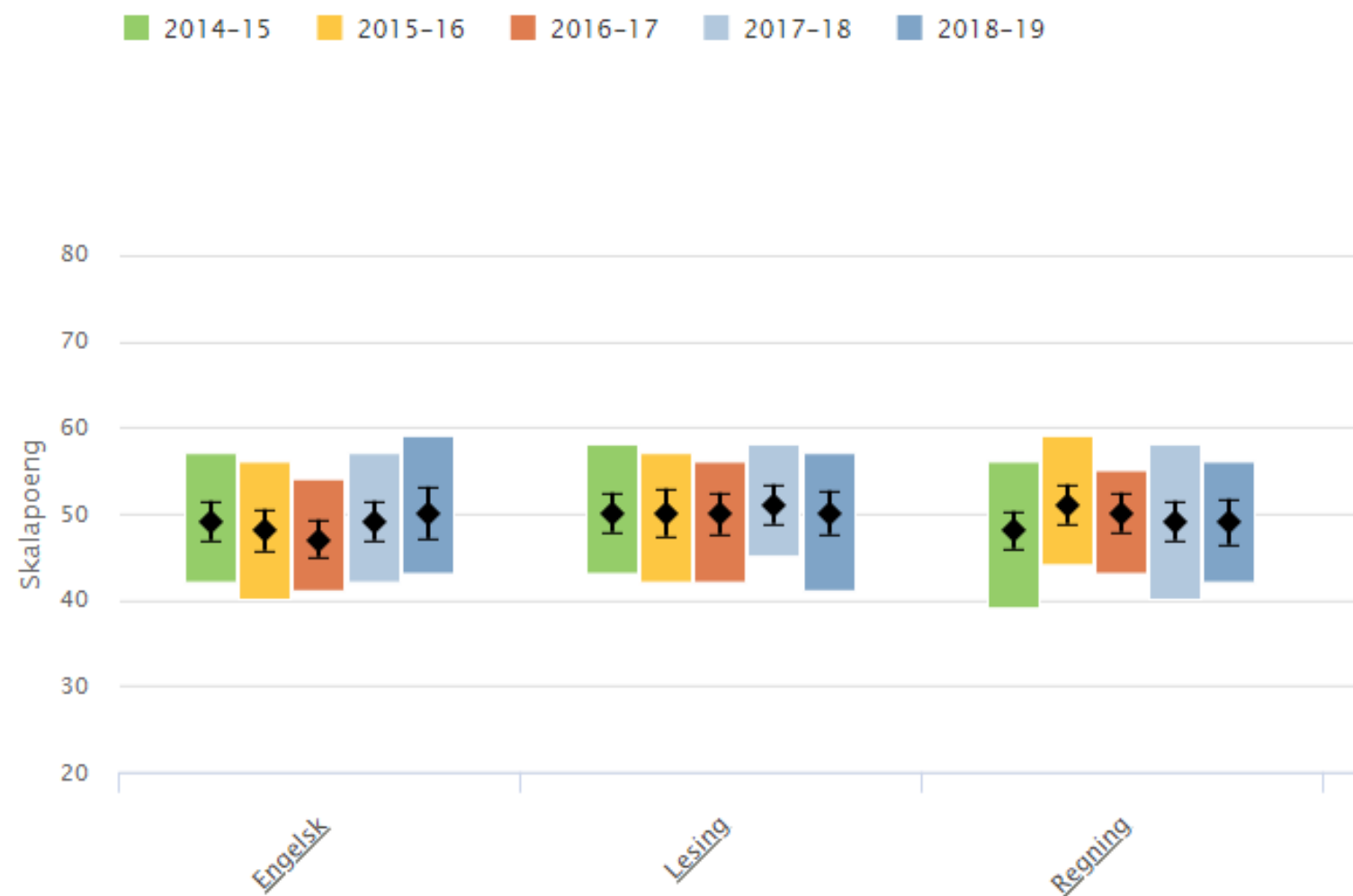
- 527 elever fordelt på tre skoler
 - Aurvoll: 117 elever
 - Solvang: 255 elever
 - Øyer ungdomsskole: 155 elever

Ressurser

- 51 årsverk til undervisningspersonale
 - 100 % med godkjent utdanning
- 11,3 elever per årsverk til undervisning
 - Kommunegruppe: 11,0
 - Oppland: 11,1
 - Nasjonalt: 12,0
- 45,3 elever per assistentårsverk i undervisningen
 - Kommunegruppe: 54,5
 - Oppland: 57,5
 - Nasjonalt: 65,3

Resultater

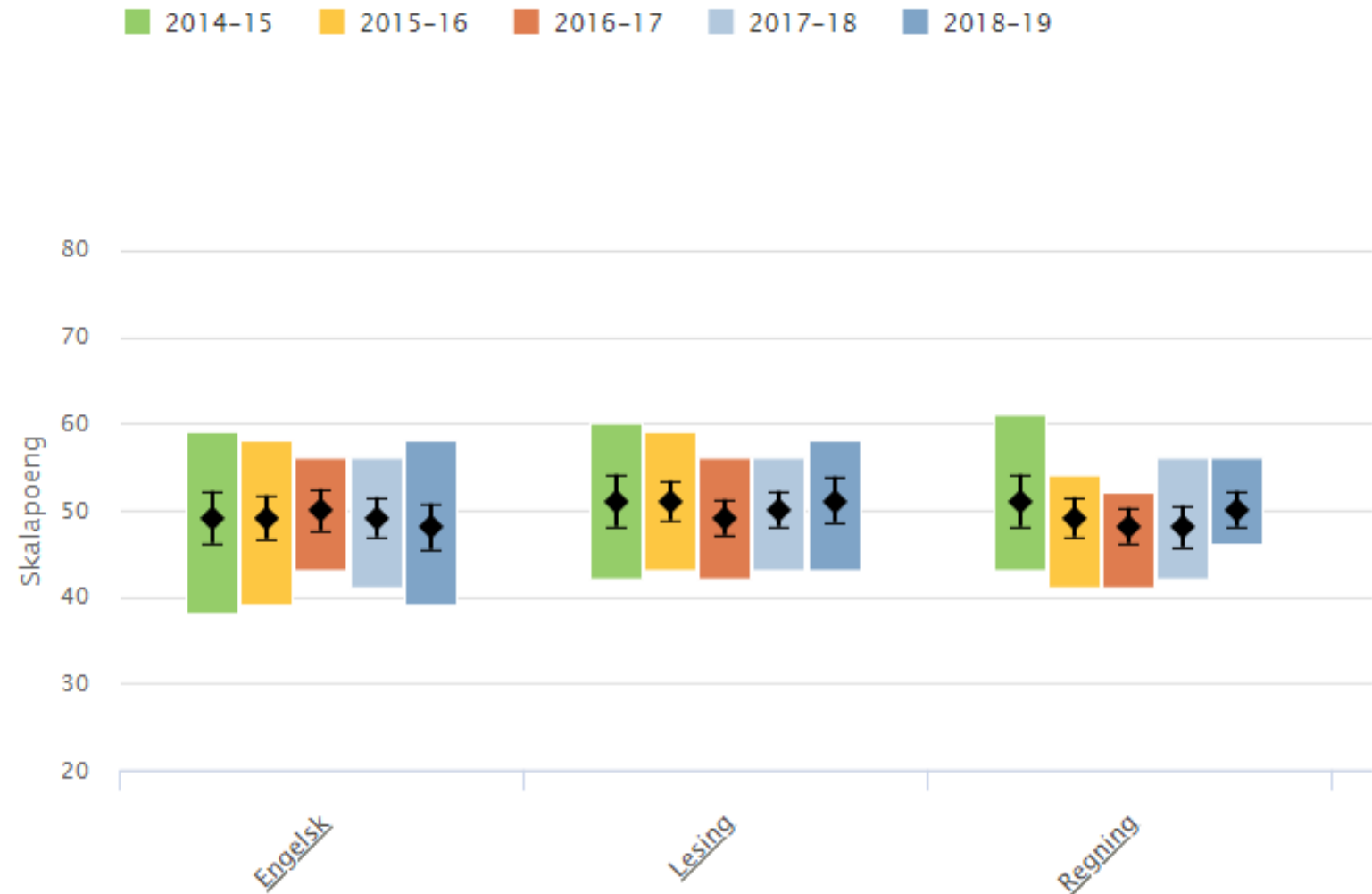
Nasjonale prøver 5.trinn



Øyer kommune, Grunnskole, Nasjonale prøver 5. trinn, Alle eierformer, Trinn 5, Begge kjønn

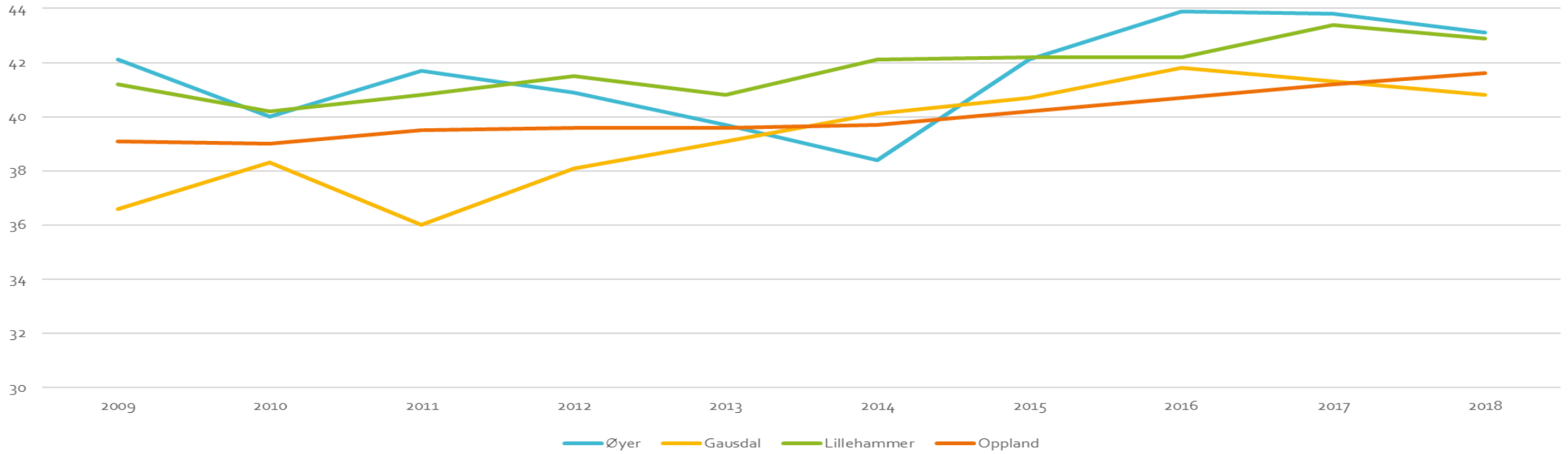
Resultater

Nasjonale prøver 8.trinn



Øyer kommune, Grunnskole, Nasjonale prøver ungdomstrinn, Alle eierformer, Trinn 8, Begge kjønn

Grunnskolepoeng 2009-2018



Grunnskolepoeng

7.trinn

Indikator og nøkkeltall	Øyer kommune skoleeier	Kommunegruppe 11	Oppland fylke	Nasjonalt
Læringskultur	4,1	4,0	4,1	4,0
Elevdemokrati og medvirkning	3,9	3,8	3,9	3,8
Faglig utfordring	4,1	4,0	4,1	4,1
Felles regler	4,3	4,4	4,4	4,4
Trivsel	4,4	4,3	4,4	4,3
Mestring	4,0	4,0	4,1	4,1
Støtte fra lærerne	4,4	4,4	4,5	4,4
Motivasjon	3,8	3,8	3,9	3,8
Vurdering for læring	4,0	3,9	4,0	3,9
Støtte hjemmefra	4,4	4,4	4,4	4,4

Øyer kommune skoleeier, Grunnskole, Elevundersøkelsen, Offentlig, 2018–2019, Trinn 7, Begge kjønn

10.trinn

Indikator og nøkkeltall	Øyer kommune skoleeier	Kommunegruppe 11	Oppland fylke	Nasjonalt
Læringskultur	4,0	3,8	3,8	3,8
Elevdemokrati og medvirkning	3,3	3,4	3,5	3,4
Faglig utfordring	4,3	4,3	4,3	4,3
Felles regler	4,0	4,1	4,0	4,0
Trivsel	4,3	4,1	4,1	4,1
Mestring	4,1	3,9	4,0	3,9
Utdanning og yrkesveiledning	4,1	3,9	3,9	3,8
Støtte fra lærerne	3,9	4,1	4,1	4,0
Motivasjon	3,7	3,5	3,5	3,5
Vurdering for læring	3,4	3,3	3,4	3,3
Støtte hjemmefra	4,2	4,1	4,1	4,1

Øyer kommune skoleeier, Grunnskole, Elevundersøkelsen, Offentlig, 2018–2019, Trinn 10, Begge kjønn

Psykososialt miljø – elevundersøkelsen

Svarprosent: 95,6%

Spesielt om mobbing

Indeks: 4,7 (skala 1-5)

Delskår	2014-15	2015-16	2016-17	2017-18	2018-19
Er du blitt mobbet av andre elever på skolen de siste månedene? (prosent)	8,3	6,1	5,5	10,0	*
Er du blitt mobbet av voksne på skolen de siste månedene? (prosent)			*	*	0,0
Er du blitt mobbet digitalt (mobil, iPad, PC) de siste månedene? (prosent)			*	4,0	0,0